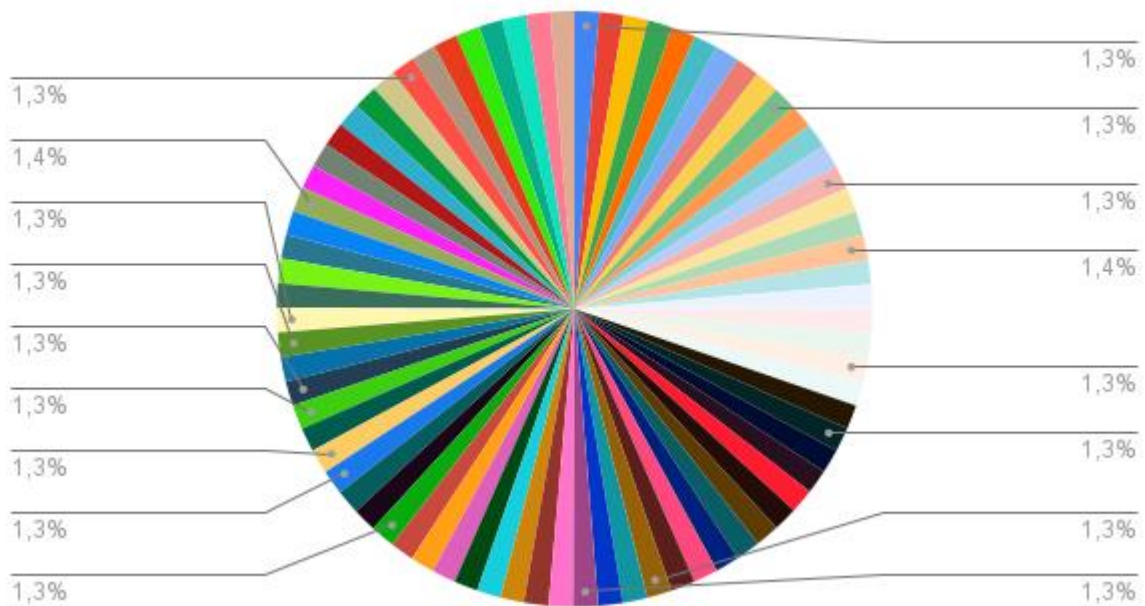


**Аналітична довідка
за результатами анкетування батьків
ЗДО комбінованого типу (ясел-садка) №3 Кам'янка-Бузької
міської ради**

Дата проведення анкетування: 08.05-19.05.2023р.
(79 відповідей)

Дата народження

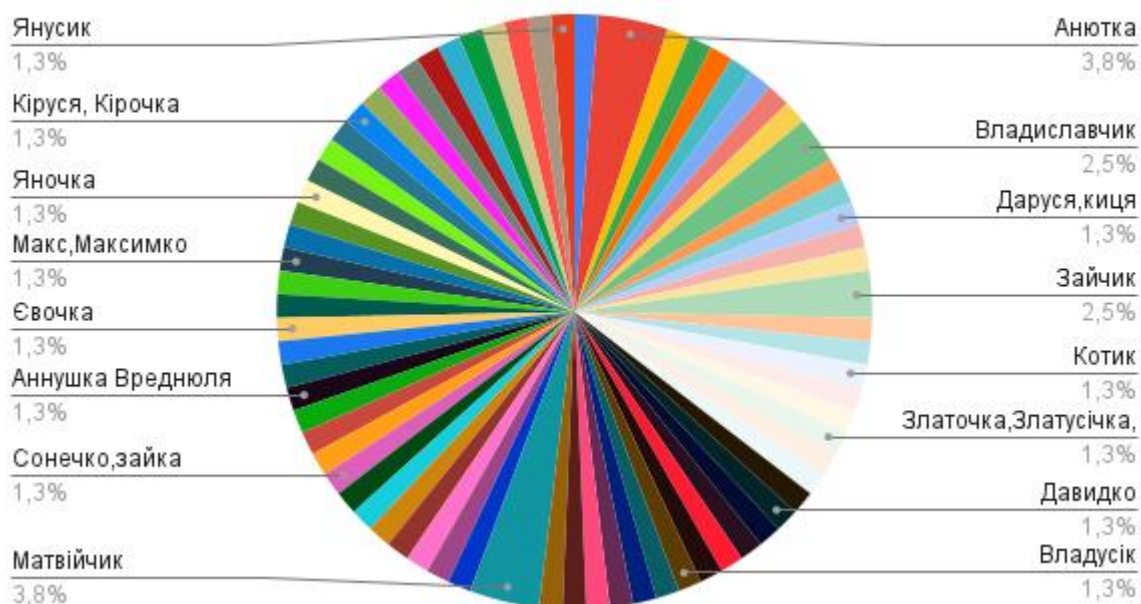
2. Дата народження (повна)



З огляду на діаграму, можна зробити висновок, що ЗДО відвідують діти різної вікової категорії.

Як ласкаво називаєте дитину вдома?

5. Як ласкаво називаєте дитину вдома?

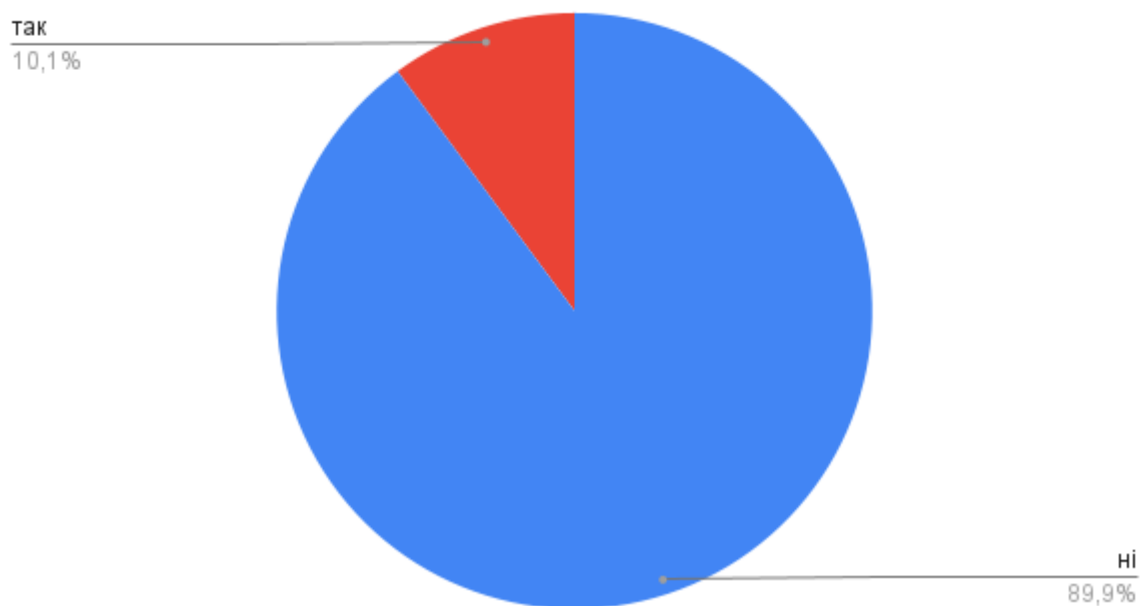


З відповідей батьків, можна зрозуміти, що вони часто називають своїх дітей зменшено-пестливими формами їх імен. Також поширені такі форми, як «Зайчик», «Котик», «Сонечко».

Дане питання анкети полегшує роботу вихователя, тому що можна уникнути конфліктів, у разі неправильно підбраної форми імені дитини, коли вихователь хоче звернутися лагідно.

Чи має Ваша дитина проблеми зі станом здоров'я?

6. Чи має Ваша дитина проблеми зі станом здоров'я?



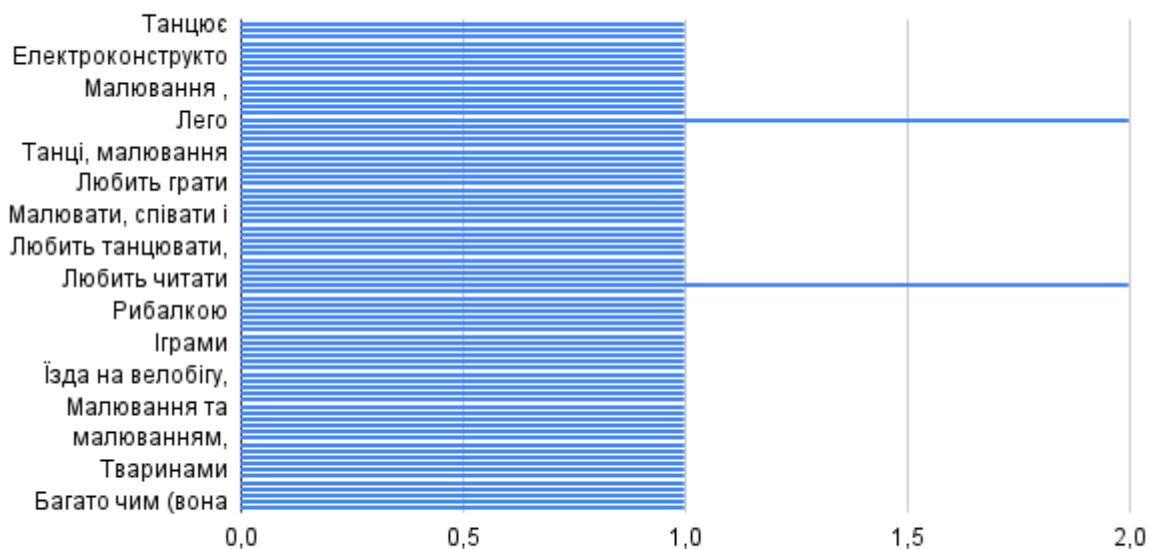
Так – 10,1%;

Ні – 89,9%.

З цього робимо висновок, що 89,9% дітей в ЗДО не мають якихось постійних проблем зі здоров'ям, а лише сезонні захворювання. Лише 10,1% дітей має проблеми зі здоров'ям.

Чим захоплюється Ваша дитина?

7. Чим захоплюється Ваша дитина?



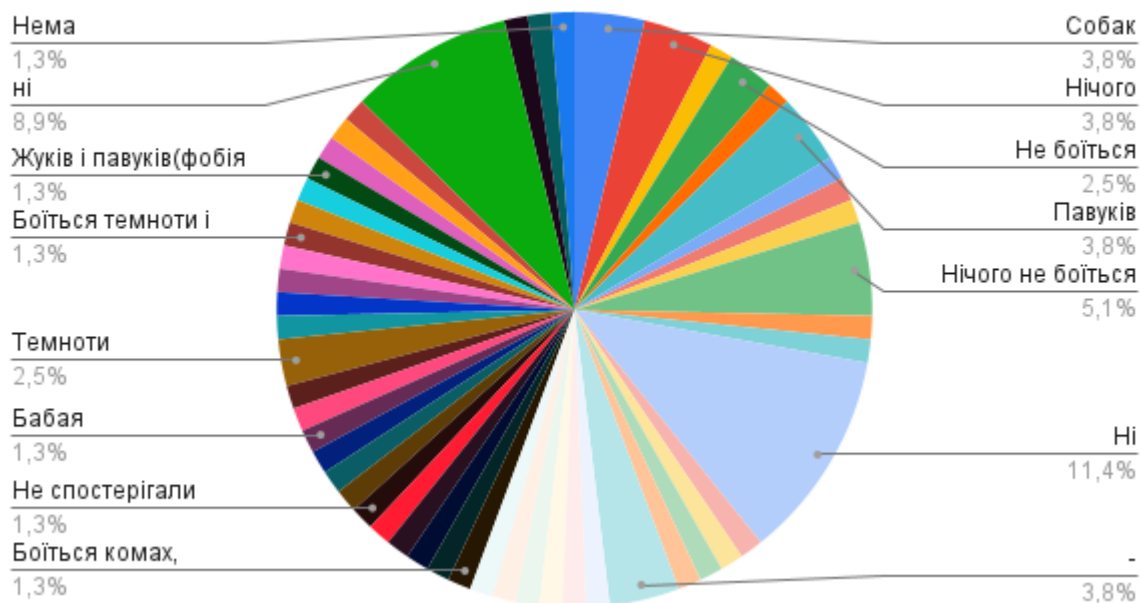
Кількість значень для "Чим захоплюється Ваша дитина?"

З огляду на відповіді батьків, робимо висновок, що у дітей дуже різноманітні захоплення. Найчастіші відповіді – це малювання, спорт, танці, спів та ігри.

Дане питання допомагає зрозуміти вихователям, як краще побудувати роботу з дітьми впродовж дня так, щоб задовольнити потреби кожної дитини.

Чи боїться чогось Ваша дитина? З чим це пов'язано?

8. Чи боїться чогось Ваша дитина? З чим це пов'язано?



З відповідей батьків, ми бачимо, що у дітей є страхи:

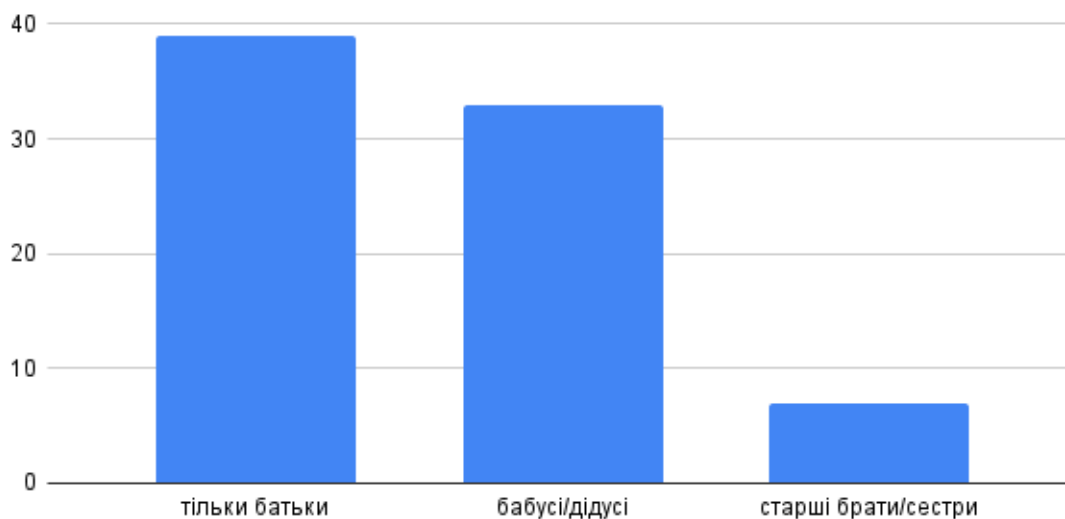
- Темрява – 3,8%;

- Комахи – 6,4%;
 - Бабай – 1,3%;
 - Собаки – 3,8%;
 - Інші страхи – 46,6%.
- Не боятися нічого - 38,1%.

Завдяки цьому питанню можемо зрозуміти, яких речей потрібно уникати, щоб не призвести до стресу.

Хто ще крім батьків виховує дитину?

9. Хто ще крім батьків виховує дитину?



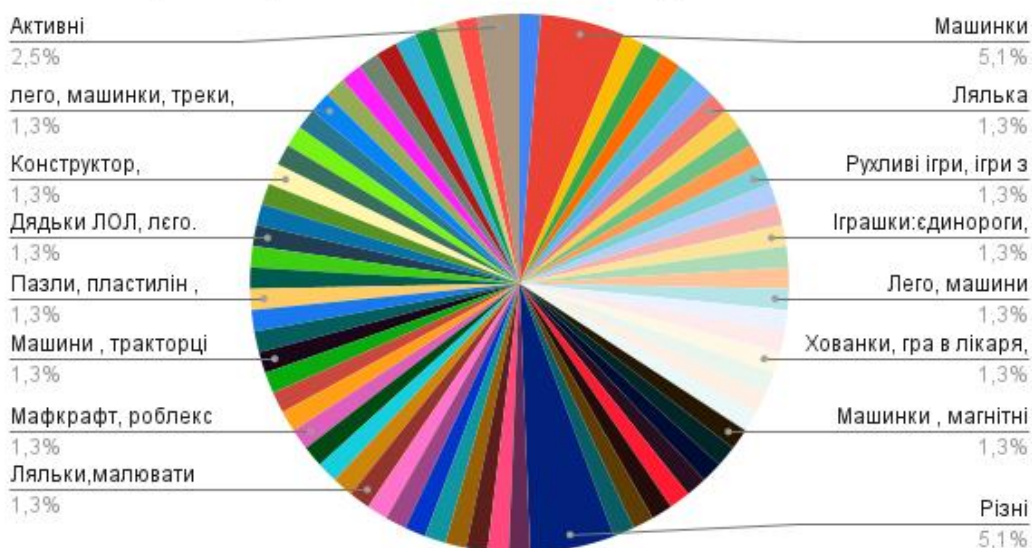
Кількість значень для "Хто ще крім батьків виховує дитину?"

З цього питання бачимо, що дітей виховують:

- Тільки батьки – 49,4% (це 39 відповідей);
- Бабусі/дідусі – 41,8% (це 33 відповіді);
- Старші брати/сестри – 8,9% (це 7 відповідей).

Які ігри та іграшки любляє Ваша дитина?

10. Які ігри та іграшки любляє Ваша дитина?

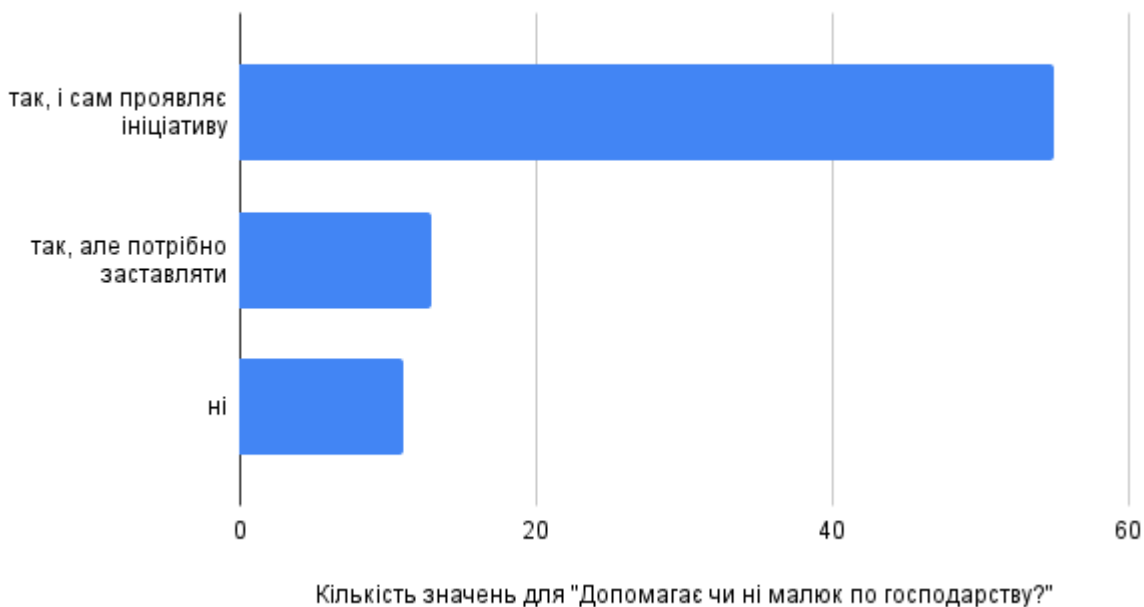


Діти люблять бавитись дуже різними іграшками, найбільше це:

- Машинки – 9%;
- Різні види конструкторів – 6,5%;
- Ляльки – 5,2%;
- Та інші.

Допомагає чи ні малюк по господарству?

11. Допомагає чи ні малюк по господарству?

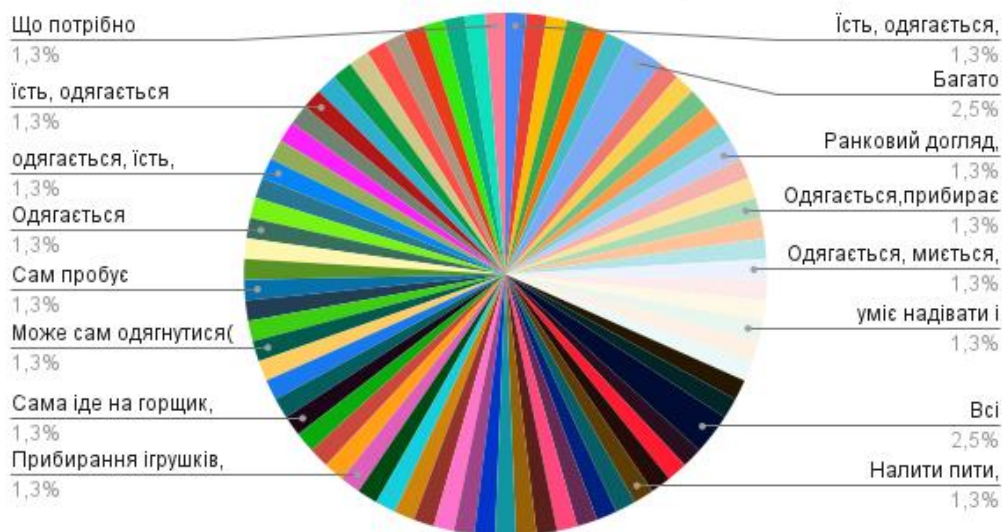


З цього питання можемо зрозуміти, що по господарству малюки допомагають:

- Так, і сам проявляє ініціативу – 69,6% (це 55 відповідей);
- Так, але потрібно заставляти – 16,5% (це 13 відповідей);
- Ні – 13,9% (це 11 відповідей).

Які навички самообслуговування є у дитини?

12. Які навички самообслуговування є у дитини?

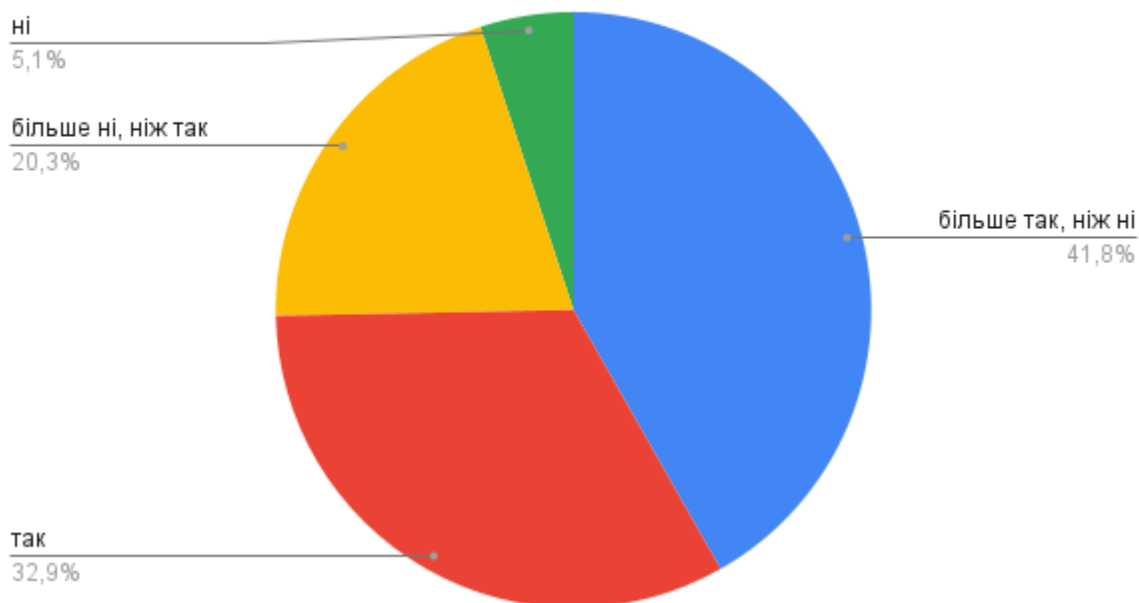


На питання щодо навичок самообслуговування дали відповідь 79 батьків:

- Одягається – 9,1%;
- Їсть – 5,2%;
- Гігієна – 3,9%;
- Прибирання – 5,2%;
- Інше – 8,9%.

Чи дотримується дитина режиму дня?

13. Чи дотримується дитина режиму дня?

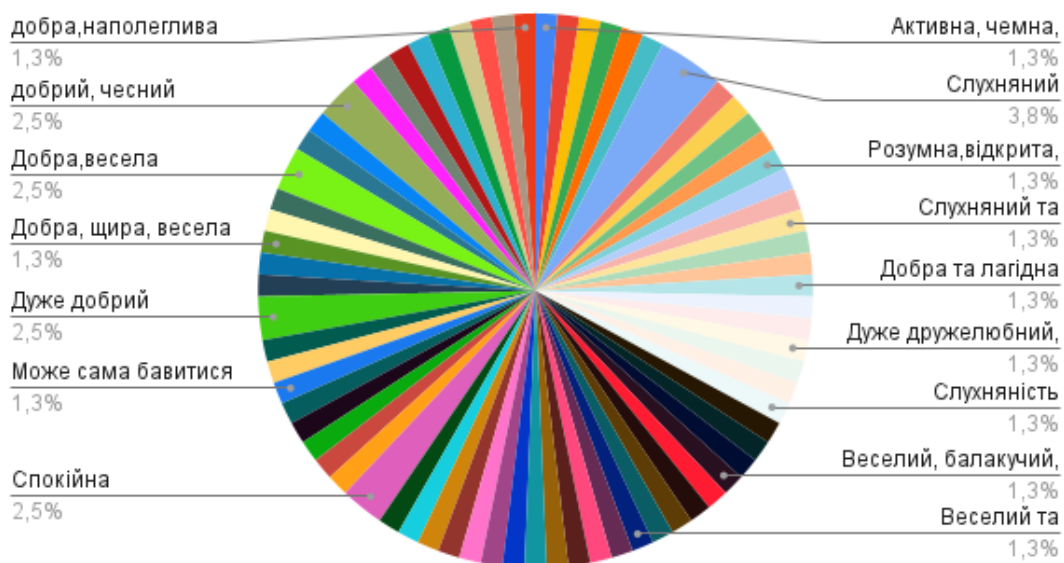


На дане питання дали відповідь 79 батьків:

- Так – 3,9% (це 26 відповідей);
- Більше так, ніж ні – 41,8% (це 33 відповіді)
- Ні – 5,1% (це 4 відповіді);
- Більше ні, ніж так – 20,3% (це 16 відповідей).

Які позитивні риси характеру і поведінки

14. Які позитивні риси характеру і поведінки

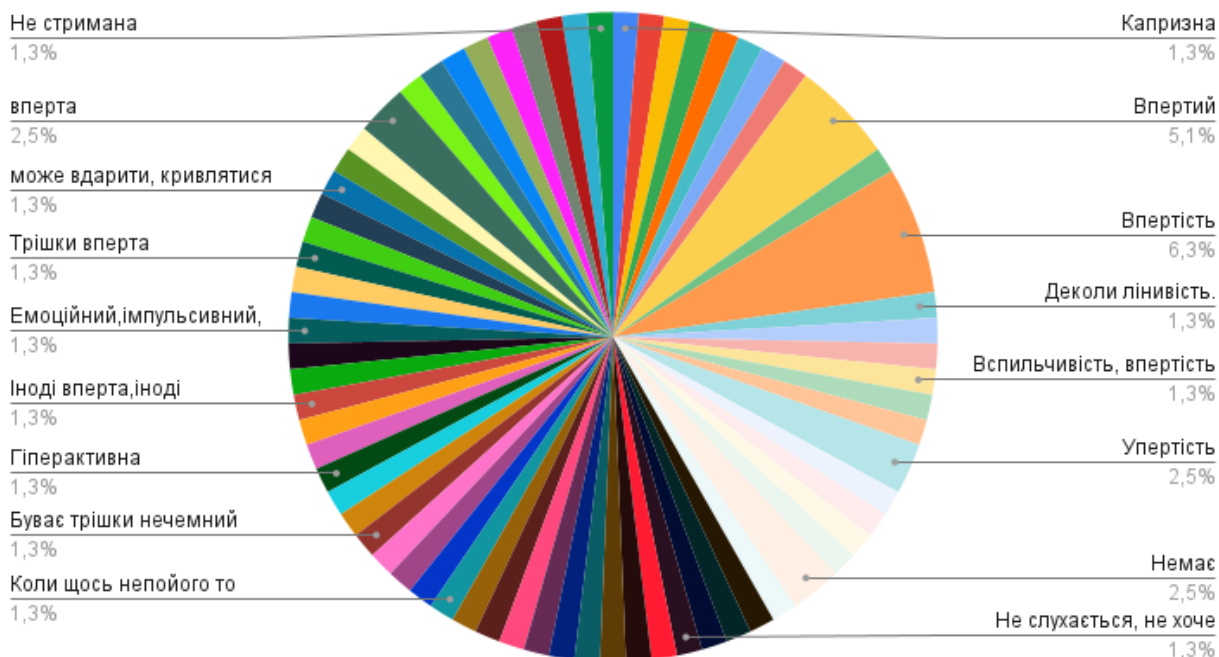


На це запитання батьки дали різноманітні відповіді:

- Добра, наполеглива – 1,3%;
- Добрий, чесний – 2,5%;
- Веселий, балакучий – 1,3%;
- Активна, чемна – 1,3%
- Слухняний – 3,8%;
- Добра, весела – 2,5%
- Та інші.

Які негативні риси у поведінці

15. Які негативні риси у поведінці

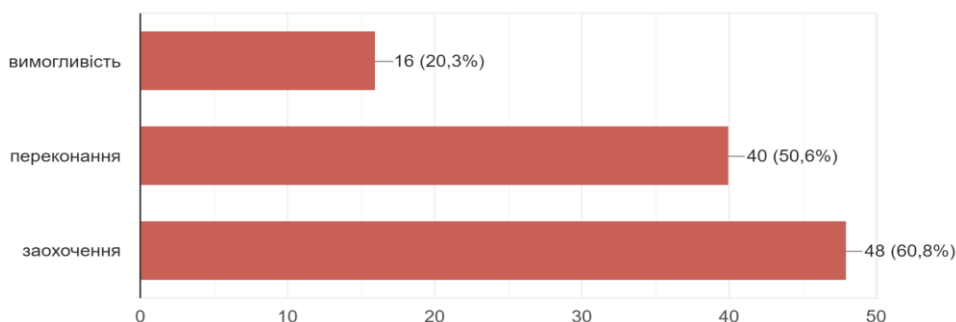


На дане запитання відповіли 79 батьків, відповіді дуже різноманітні:

- Не стримана – 1,3%;
- Вперта – 2,5%;
- Упертість – 15,2%;
- Може вдарити, кривляється – 1,3%;
- Немає – 2,5%.

Які методи у виховній роботі ви використовуєте частіше за все?

Які методи у виховній роботі ви використовуєте частіше за все
79 відповідей



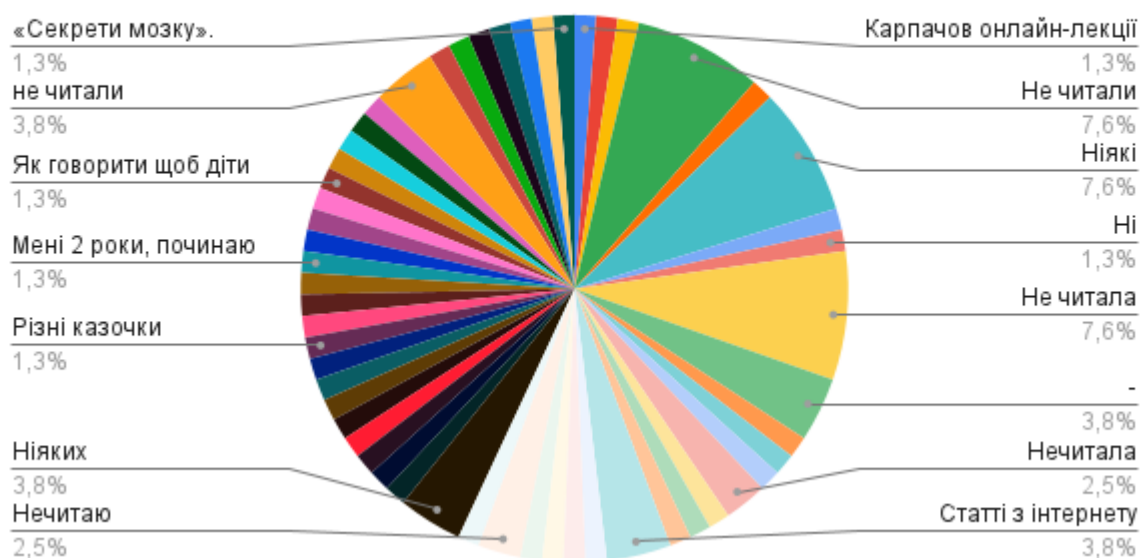
На запитання щодо методів виховання, відповіло 79 батьків:

- Вимогливість – 20,3% (це 16 відповідей);
- Переконавання – 50,6% (це 40 відповідей);
- Заохочення – 60,8% (це 48 людей).

/Дані в діаграмі вказані з урахуванням можливості вибору кількох методів виховання/

Які книги або журнали про виховання Ви недавно прочитали?

17. Які книги або журнали про виховання Ви недавно прочитали?



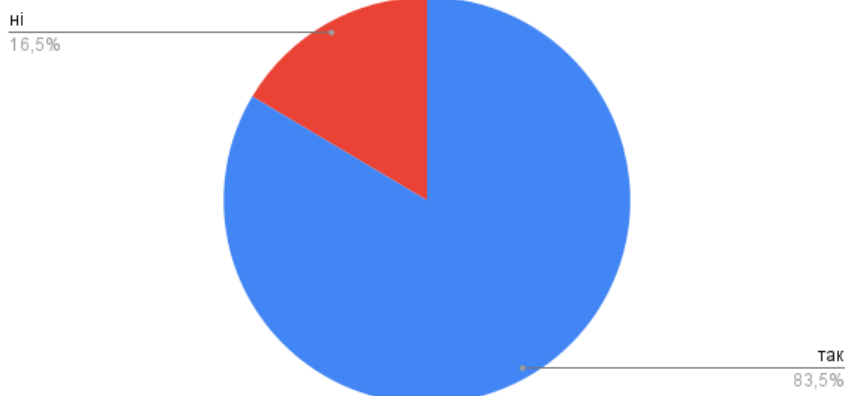
На запитання щодо прочитаної літератури відповіло 79 батьків:

- Статті з інтернету 3,8%;
- Карпачов онлайн-лекції – 1,3%;
- «Секрети мозку» - 1,3%;
- Як говорити, щоб діти чули – 1,3%.

Проте спостерігається великий відсоток батьків, які не цікавляться літературою на тему виховання, а саме – 40,5%.

Чи хотіли б Ви, щоб Ваша дитина користувалася додатковими освітніми послугами (платними) в дошкільному закладі?

18. Чи хотіли б Ви, щоб Ваша дитина користувалася додатковими освітніми послугами (платними) в дошкільному

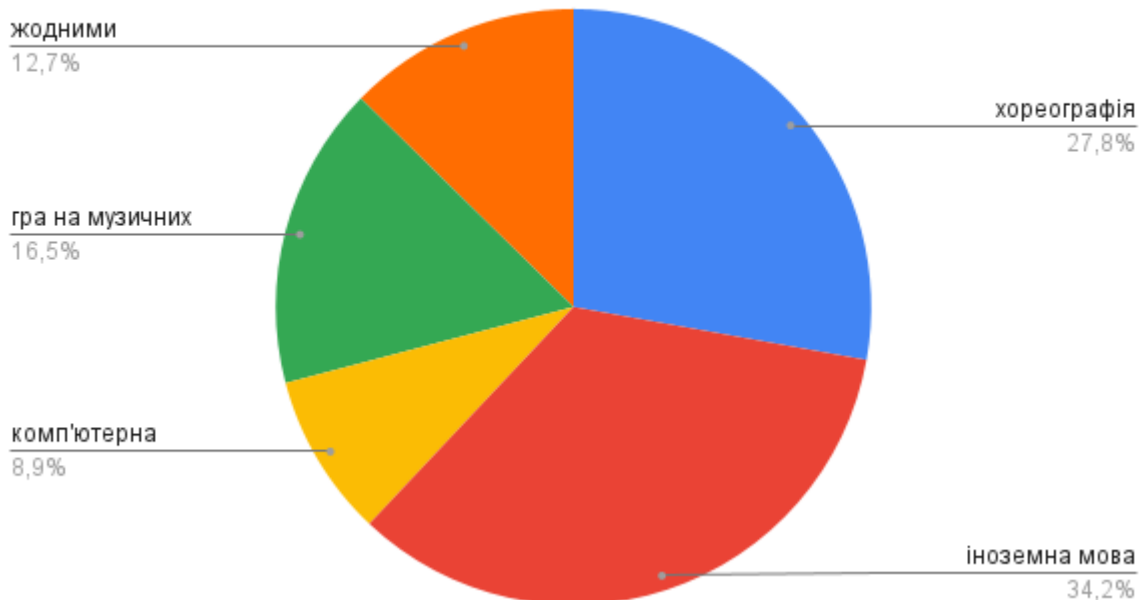


На запитання, щодо додаткових (платних) освітніх послуг відповіли 79 батьків:

- Так – 83,5% (це 66 відповідей);
- Ні – 15,5% (це 13 відповідей).

Якщо так, то якими?

19. Якщо так, то якими?

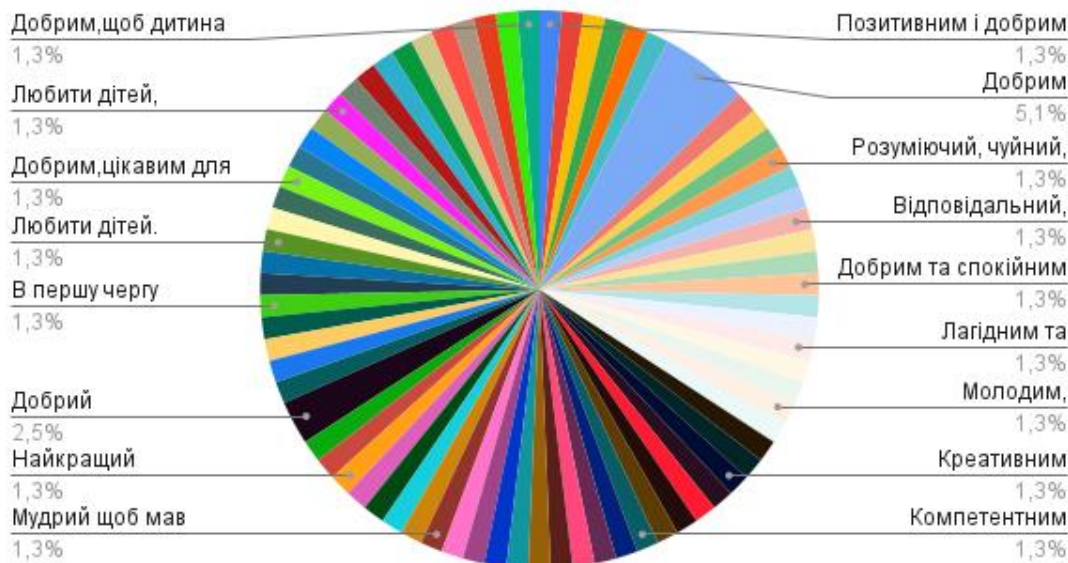


На запитання щодо роду освітніх послуг дали відповідь 79 батьків:

- Іноземна мова - 34,2% (це 27 відповідей);
- Хореографія – 27,8% (це 22 відповіді);
- Гра на музичних інструментах – 16,5% (це 13 відповідей);
- Комп'ютерна грамотність – 8,9% (це 7 відповідей);
- Жодні – 12,7% (це 10 відповідей).

Яким на Вашу думку, повинен бути вихователь малюка?

20. Яким на Вашу думку, повинен бути вихователь малюка?

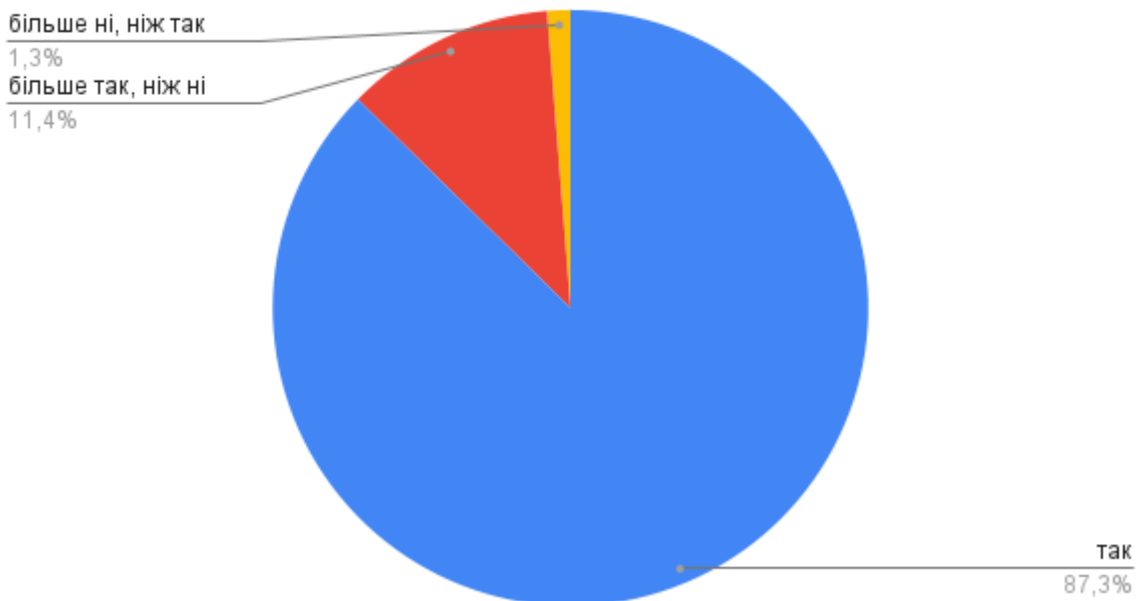


На запитання дали відповідь 79 батьків. На їхню думку вихователь повинен бути:

- Любити дітей – 1,3%;
- Добрий – 2,5%
- Молодий – 1,3%;
- Компетентний – 1,3%;
- Позитивний і добрий – 1,3%;
- Добрий та спокійний – 1,3%;
- Креативний – 1,3%.

Чи задоволені Ви роботою садка?

21. Чи задоволені Ви роботою садка?

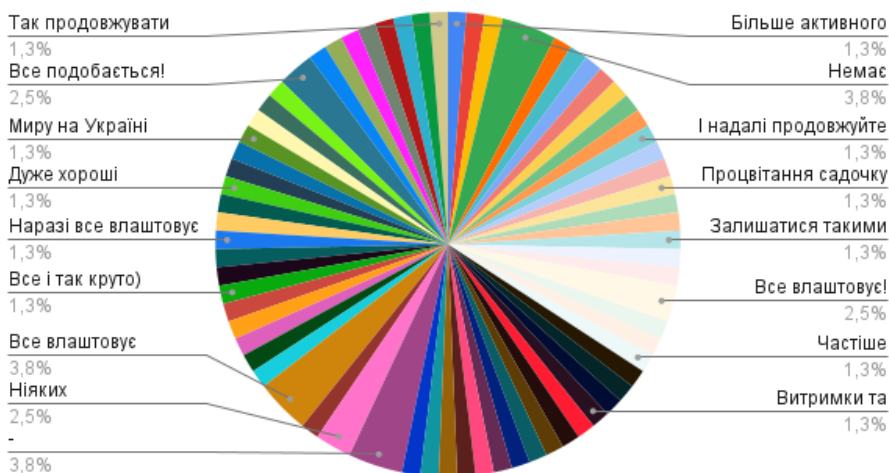


На запитання щодо того, чи задоволені батьки роботою садка дали 79 відповідей:

- Так – 87,3% (це 69 відповідей);
- Більше так, ніж ні – 11,4% (це 9 відповідей);
- Більше ні, ніж так – 1,3% (це 1 відповідь);
- Ні – 0%.

Які побажання до майбутньої роботи садка?

22. Які побажання до майбутньої роботи садка?



На запитання щодо побажань до майбутньої роботи садка дали відповідь 79 батьків:

- Так продовжувати – 1,3%;
- Процвітання садочку – 1,3%;
- Все влаштовує – 1,3%;
- Дуже хороші – 1,3%;
- Все подобається - 2,5%;
- Більше активного проведення часу – 1,3%
- Та інші.

З огляду на отримані відповіді під час анкетування батьків, можна зробити висновок, що кожен педагог на 100% віддається своїй роботі, вміє знаходити підхід і до дітей, і до батьків.

Рекомендації для вихователів наступні:

- Продовжувати вдосконалювати педагогічну майстерність за допомогою вебінарів, курсів, семінарів;
- Проводити багато часу з дітьми на свіжому повітрі (організовувати екскурсії по місту, активний відпочинок);
- Залучати батьків до спільної діяльності у ЗДО (залучати до свят, розваг, організувати день відкритих дверей тощо);
- Продовжувати всебічно розвивати дітей з опорою на їхню індивідуальність та потреби.